Le matériel et l'organisation en Physique Chimie 23-24

Le matériel nécessaire à chaque séance

- ✔ Tu n'amènes **JAMAIS** le manuel en classe.
- ✔ trousse complète : stylo, effaceur, colle, ciseaux ...
- ✔ matériel de géométrie : règle
- ✔ calculatrice
- ✔ une réserve de feuilles double
- ✔ Un classeur souple (tranche de 4cm) commun aux disciplines de : Physique Chimie et SVT avec une page de garde (voir en page 2) et 2 intercalaires pour la Physique Chimie.
- ✔ Un protège document comportant une page de garde pour la Physique Chimie (voir en page 2) servira à séparer les différentes matières scientifiques présentes dans le classeur.



Le matériel nécessaire à la maison

- ✔ **A la maison,** tu dois avoir un classeur rigide dans lequel tu rangeras les différentes parties au fur et à mesure qu'elles sont terminées (tu seras averti).

L'équipe de Physique Chimie vous souhaite une année agréable et enrichissante !

Nom : .....

Prénom : .....

Classe : .....

www.pc.gamuza.fr

PHYSIQUE CHIMIE 2023-2024



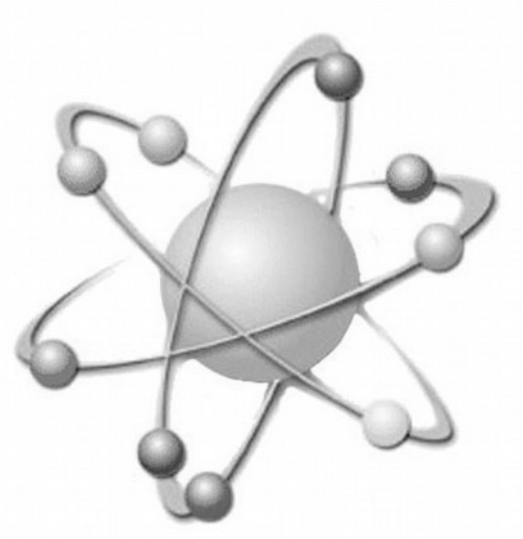

Compétence transversale

D 2 - Les méthodes et outils pour apprendre

- TENIR son cahier/classeur proprement et à jour.

1er trimestre	M+	M	ECM	NM
2èmer trimestre	M+	M	ECM	NM
3èmer trimestre	M+	M	ECM	NM